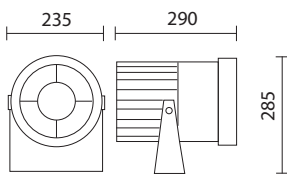
**LED Scheinwerfer**

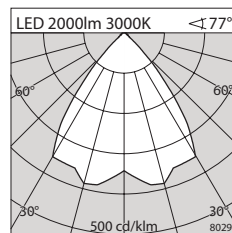
- zur Wand-, Decken- oder Bodenmontage
- mit LED-Modul 2.000 lm (32/36 W)
- gute Entblendung durch integriertes Ringraster
- Gehäuse aus Aluminium-Druckguss
- Bügel aus Aluminium-Druckguss
- pulverbeschichtet
- Reflektor aus Aluminium, hochglänzend eloxiert
- Sicherheitsglas, klar
- IP65, Schutzklasse I
- Anschluss außerhalb des Leuchtengehäuses
- Schnellanschluss mit Schneid-Klemmtechnik für H05 RN-F 3 x 1,0 mm²
- Schwenkbereich 90°
- Farbe: anthrazit

LED Projector

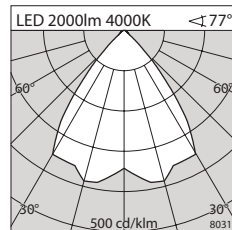
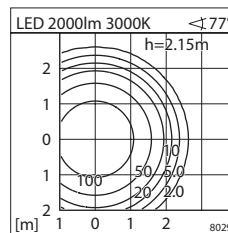
- for wall, ceiling, or floor mounting
- with LED module 2.000 lm (32/36 W)
- integrated ring louvre for good glare prevention
- housing of die-cast aluminium
- bracket of die-cast aluminium
- powder coated
- aluminium reflector mirror finish anodized
- safety glass, clear
- IP65, protection class I
- connection outside lamp housing
- insulation displacement connector for H05 RN-F 3 x 1.0 mm²
- adjustable 90°
- colour: anthracite



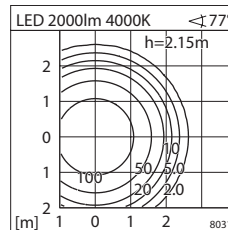
Typ Type	Lichtverteilung Light dist.	Lichtfarbe Colour-Temp.	KG	Systemleistung Total load	Art.-Nr. anthrazit Item No. anthracite
LED 2000 lm	wide flood 82°	3000 K	4,2	36 W*	102 517
LED 2000 lm	wide flood 82°	4000 K	4,2	32 W*	102 518



h [m]	C0 [m]	Em [lx]
1.0	1.58	524
2.0	3.16	131
3.0	4.74	58
4.0	6.32	33
5.0	7.90	21



h [m]	C0 [m]	Em [lx]
1.0	1.58	524
2.0	3.16	131
3.0	4.74	58
4.0	6.32	33
5.0	7.90	21



* Die Leistungsangaben beziehen sich auf den Auslieferungsstand 04-2011. Eine Reduzierung der Anschlussleistung um ca. 10% bei gleichbleibendem Lichtstrom ist vorgesehen. / The power corresponds to the version available 04-2011. Reduction of power consumption ~10% at same luminous flux is intended.